




基勝集團
Keysheen Group



Keysheen

Your Pleasure We Weave





基勝集團
Keysheen Group



基勝(開曼)控股股份有限公司 Keysheen Cayman Holdings Co., Ltd.



公司簡報

2016/11/25



大綱

公司簡介

產品與銷售策略

營運與生產策略

越南藤編廠

財務績效

股東承諾

未來展望



公司簡介

基勝大事記



台灣證券交易所
掛牌上市
2011/12/6

成立基勝工業
(上海)有限公司
1997/9

生產基地遷址宜
蘭頭城工業區
1982

成立基勝
(開曼)控股股
份有限公司
2010/9

展開越南投資計畫
2015/11

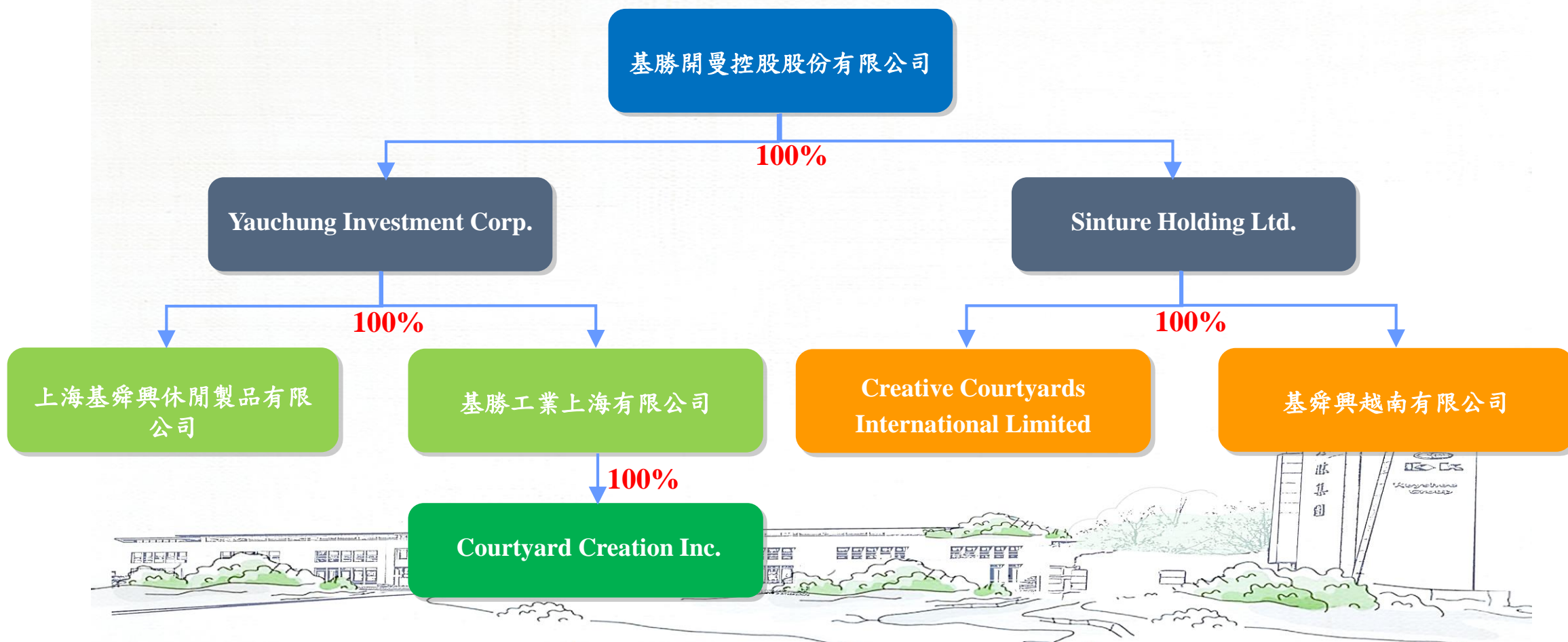
成立上海基舜興
休閒製品公司
1995/5

於台灣台北新店創立基
勝工業股份有限公司
1972



公司簡介

基勝集團架構





公司簡介

基勝地理位置

上海青浦工業園區



越南桂武工業區






公司簡介

廠區基本資料

項 目	基勝工業(上海)	基舜興(越南)
投資總額(萬美元)	9,500	2,000
注冊資本(萬美元)	5,600	2,000
土地面積：(m ²)	325,546	120,480
紅證(m ²)	-	-
藍證(m ²)	325,546	-
廠房面積：(m ²)	228,373	10,944
自建(m ²)	228,373	10,944
租賃(m ²)	0	0



產品與銷售策略

主要產品



大眾市場系列
Mass Merchant



都會型系列
Urban



高級傢俱系列
Specialty Store



產品與銷售策略

主要客戶/北美洲





產品與銷售策略

主要客戶/歐洲與其它地區

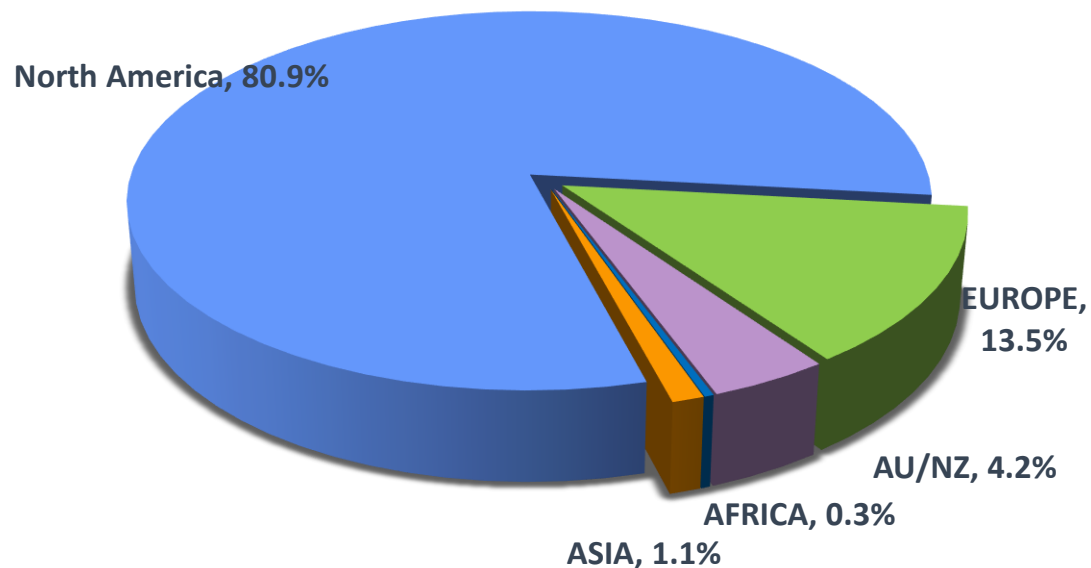




產品與銷售策略

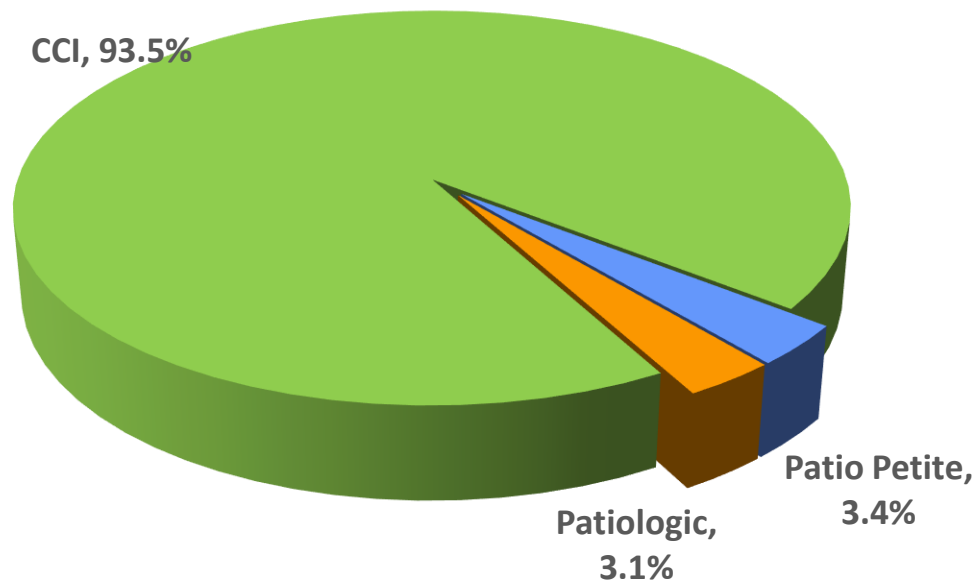
市場與產品營收比重

市場營收比重



2016 Q1-Q3

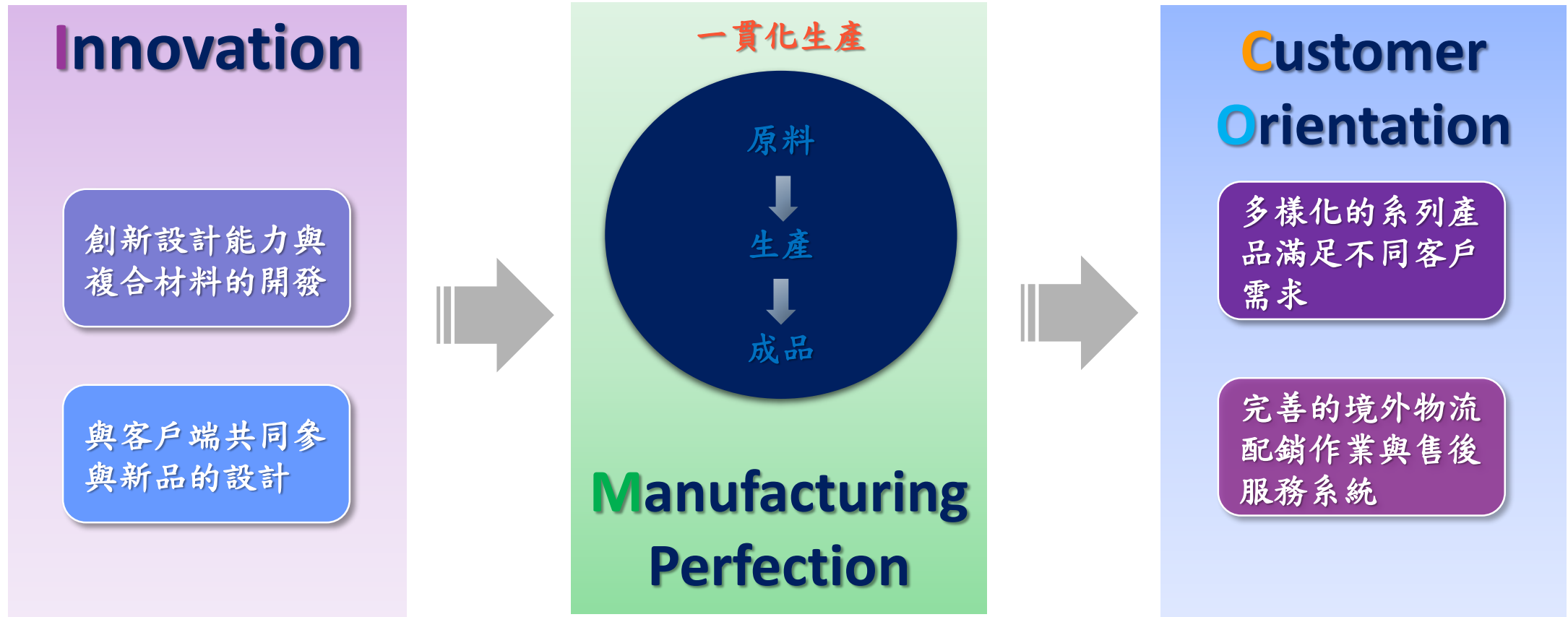
產品營收比重



2016 Q1-Q3

營運與生產策略

營運策略





營運與生產策略

生產策略

產銷全年化均衡發展

有效發揮
產能內外配置政策

重視多能工專長訓練

精簡用工人力規劃



越南籐編廠

主要廠景



越南藤編廠

藤編戶外休閒傢俱



越南藤編廠 生產策略



全廠計件計薪制管理

專業編工台及規模生產力



全製程條碼管理

越南藤編廠

擴廠計劃-越南桂武工業區

- 目標
打造一貫化藤編戶外休閒傢俱廠
- 預計正式興工
2016年12月
- 預計正式竣工全面量產
2019年12月



- 預計時間表
以三年三階段為整體規劃藍圖，擴建製程前端塗裝、加工與管件製造等生產線。
- 設計產能
擴廠完成後產能規模約1億美金
- 預計資本支出
約10億新台幣；未來資金來源可為營運現金流量、銀行融資或籌資。

財務績效

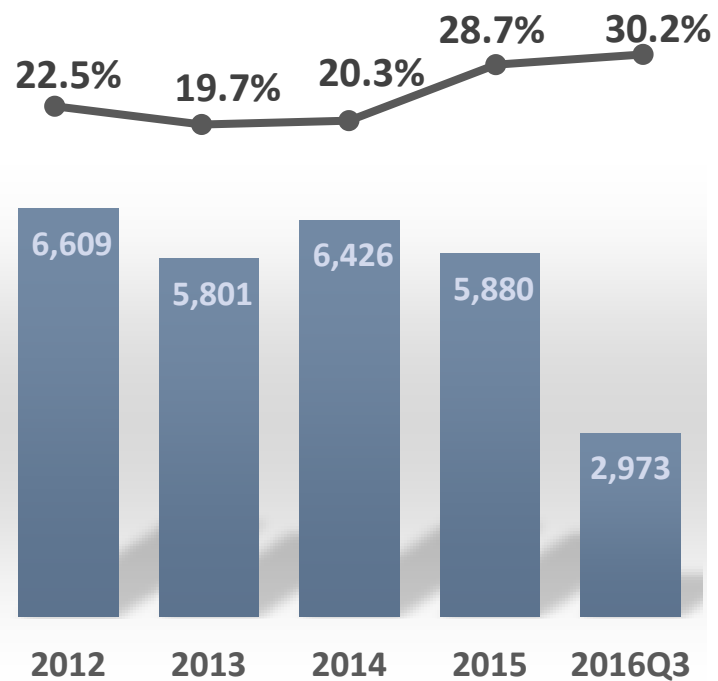
近年簡易損益表

新台幣 百萬元	2012	2013	2014	2015	2015Q3	2016Q3
營業收入	6,609	5,801	6,426	5,880	3,786	2,973
營業成本	5,125	4,657	5,121	4,195	2,784	2,076
營業毛利	1,484	1,144	1,305	1,685	1004	898
營業費用	980	972	1,129	1,126	767	713
營業利益	504	172	176	562	237	184
稅前利益	588	350	(5)	712	458	1,159
稅後純益	435	231	(19)	452	307	750
稅後EPS(元)	4.02	2.14	(0.18)	4.28	2.89	7.19
毛利率	22.45%	19.72%	20.31%	28.66%	26.52%	30.18%
營業利益率	7.63%	2.97%	2.74%	9.56%	6.26%	6.19%
營業收入YoY	-8.72%	-12.23%	10.77%	-8.5%		-21.46%
營業利益YoY	-31.24%	-65.87%	2.33%	218.97%		-22.36%

財務績效

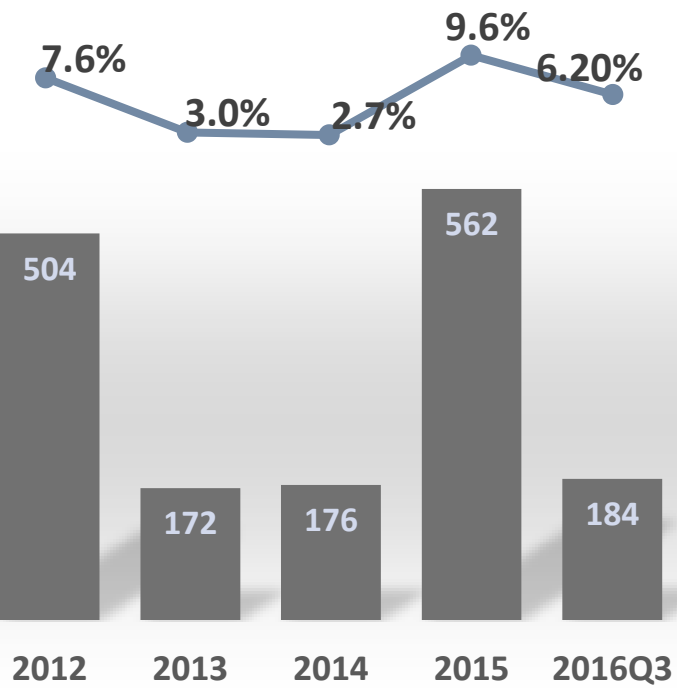
年度財務指標

毛利率(%)



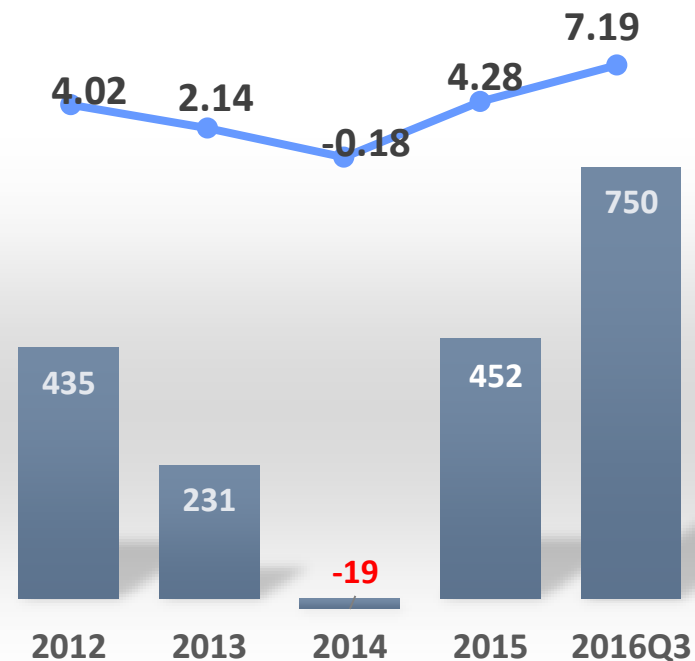
營業收入(新台幣百萬元)

營益率(%)



營業利益(新台幣百萬元)

稅後EPS(元)



稅後淨利(新台幣百萬元)



基勝對股東的承諾



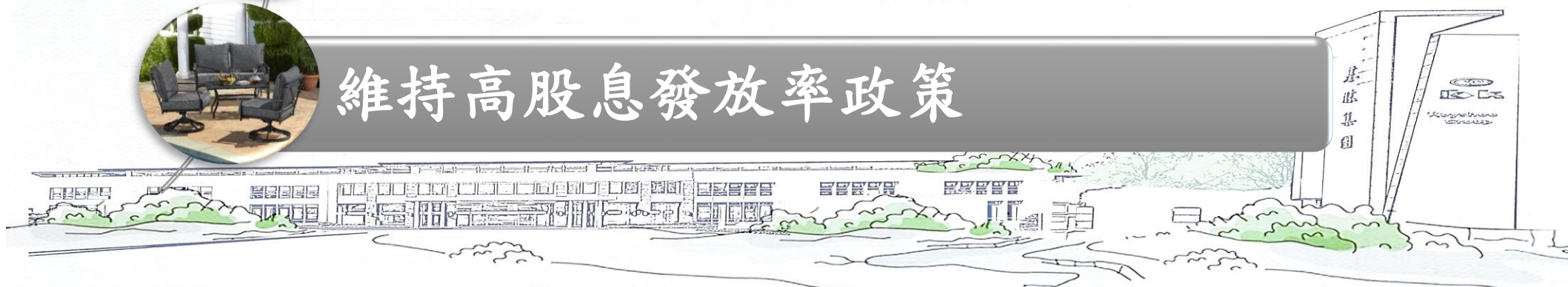
持續穩健的財務結構



未來三年內產能將擴充20%



維持高股息發放率政策



基勝對股東的承諾

股利政策

期別	現金股利(元)	股票股利(元)	股利合計(元)	稅後EPS(元)	股息發放率(%)	殖利率(%)*
2015	3.6	0	3.6	4.28	84.11	5.57
2014	1.5	0	1.5	-0.18	N/A	3.21
2013	1.9	0	1.9	2.14	88.79	3.88
2012	3.5	0	3.5	4.02	87.06	5.54
2011	3	2	5	8.96	33.48	3.63

*現金殖利率其中股價是參考除息前一日收盤價計算得出



未來展望





基勝集團

Keysheen Group



Q&A

謝謝您的關注與指教

