



基勝(開曼)控股股份有限公司 Keysheen Cayman Holdings Co., Ltd.

財務業務說明會簡報



2019/12/06

大綱

公司簡介

營運與生產策略

主要客戶

越南藤編廠

財務績效

未來發展方向



公司簡介

基勝大事記



於台灣台北新店創立基勝工業股份有限公司
1972

生產基地遷址宜蘭頭城工業區
1982

成立上海基舜興休閒製品公司
1995/5

成立基勝工業(上海)有限公司
1997/9

台灣證券交易所掛牌上市
2011/12/6

成立基勝(開曼)控股股份有限公司
2010/9

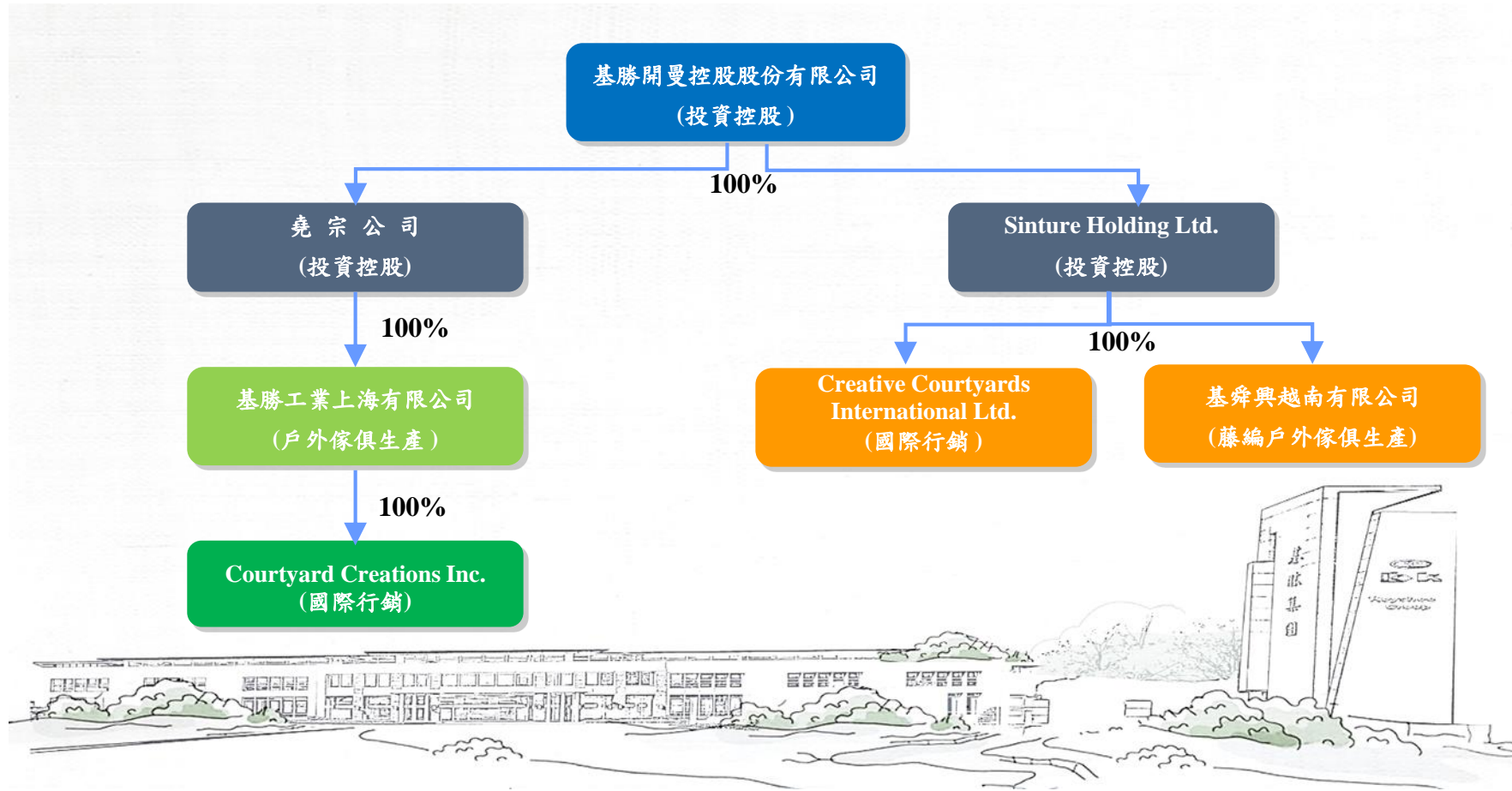
展開越南投資計畫
2015/11

越南廠全線投產
2018/8



公司簡介

基勝集團架構



公司簡介

廠區地理位置



基勝工業 _ 上海



基舜興越南 _ 河內

公司簡介

廠區基本資料

項 目	基勝工業上海	基舜興越南
注冊資本(萬美元)	5,600	2,000
土地面積(m ²)	325,546	120,480
廠房面積(m ²)	228,373	116,244
產能(萬美元)	15,000	10,000
平均員工數(人)	1,000	2,000

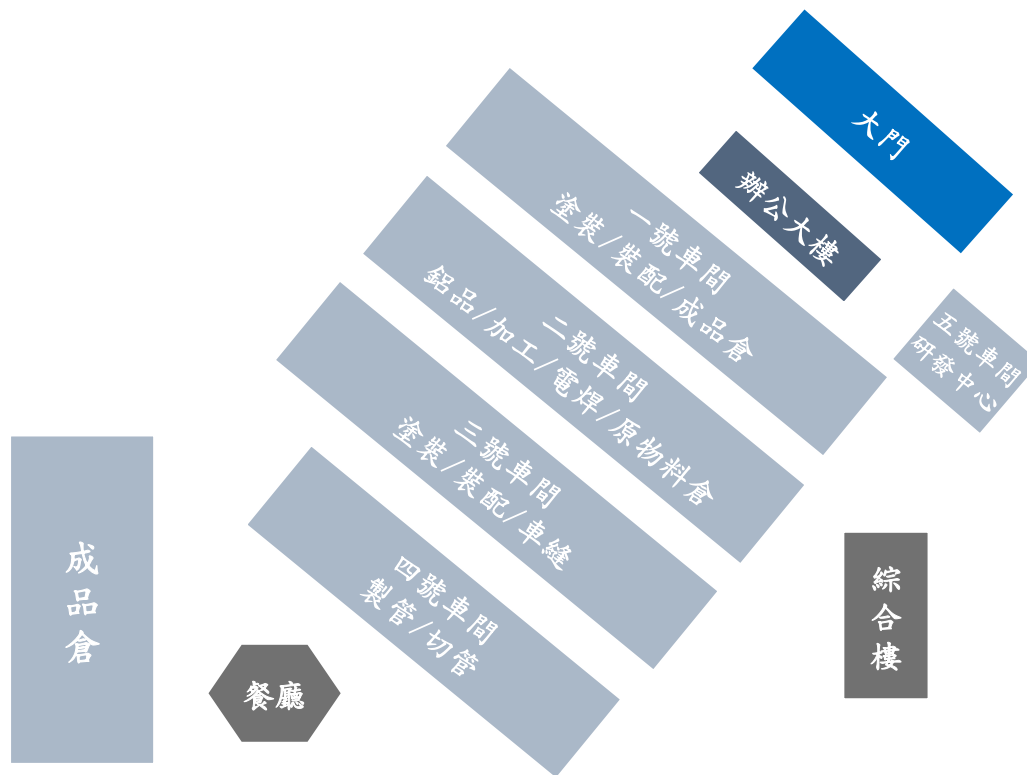
公司簡介-基勝工業上海廠

廠區空照圖



公司簡介-基勝工業上海廠

廠區平面圖及製程






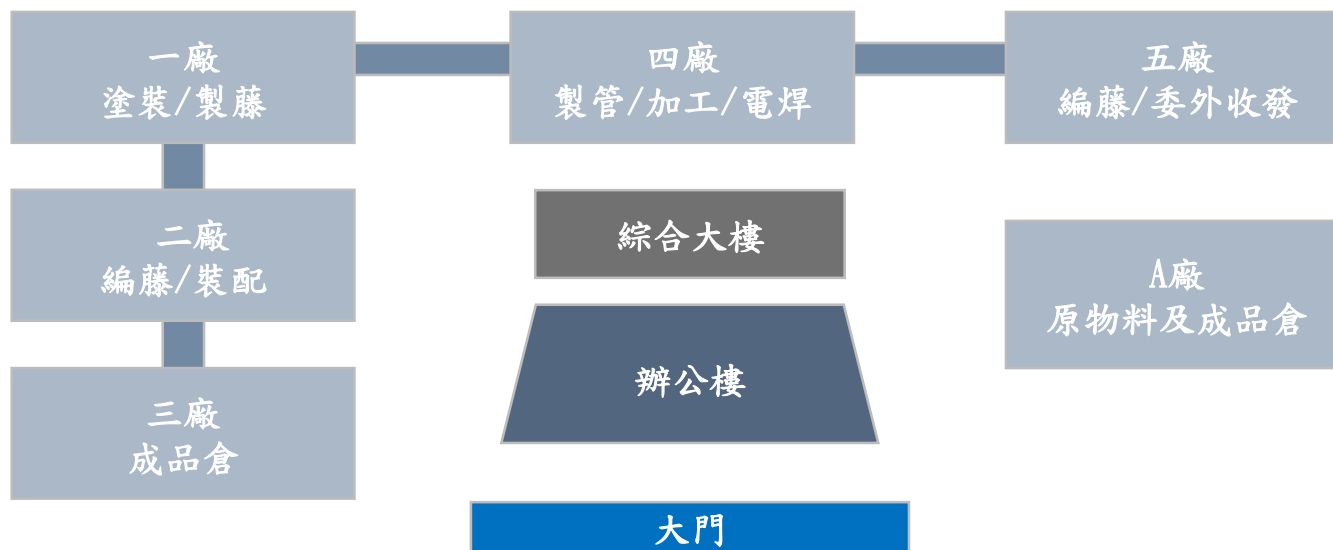
公司簡介-基舜興越南廠

廠區空照圖



公司簡介-基舜興越南廠

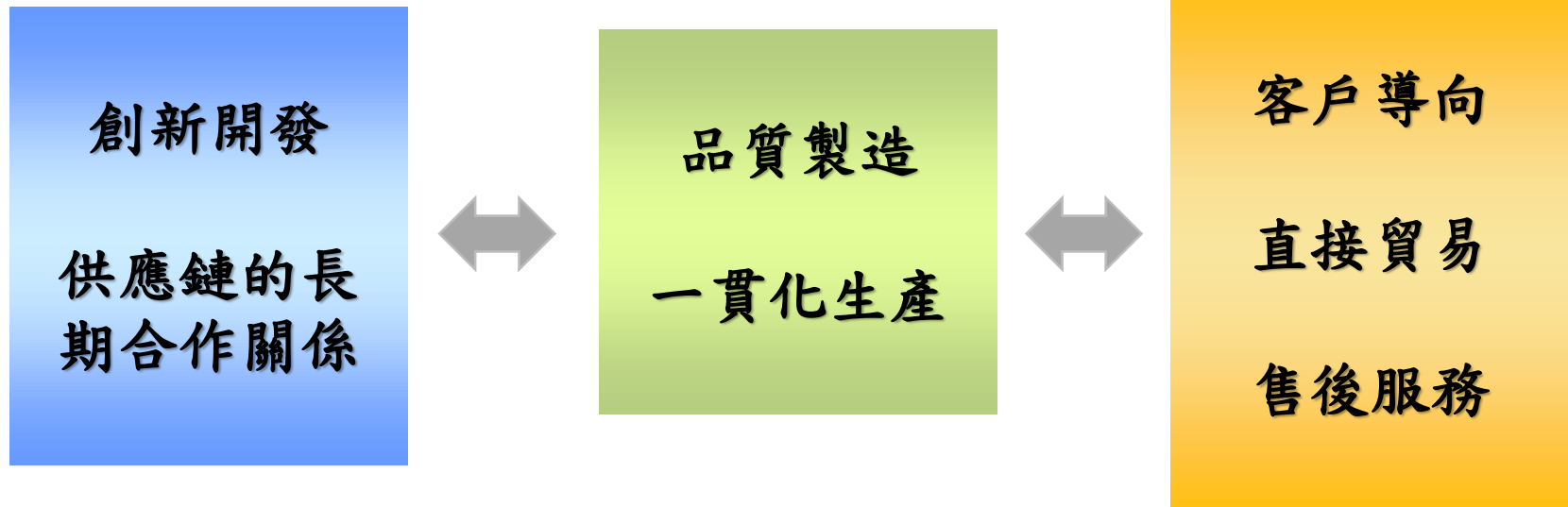
廠區平面圖及製程





營運與生產策略

營運策略





營運與生產策略

生產策略

全廠一貫化配套生產

全年均衡化生產計劃





主要客戶 北美洲



主要客戶

歐洲及其它地區



越南藤編廠

廠景



越南藤編廠

藤編戶外休閒傢俱





越南藤編廠

經營理念



產品客製化生產管理

規模生產下，兼具人工製造的價值



品質決定產業地位



越南藤編廠 生產管理策略



全廠計件計薪制管理

專業編工台及規模生產力



全製程條碼化數據管理

成套生產製程管理





財務績效

近三年簡易損益表

新台幣 百萬元	2016	2017	2018	2018Q3	2019Q3
營業收入	4,816	4,868	6,152	3,569	3,298
營業毛利	1,400	1,139	1,249	592	665
毛利率	29.07%	23.40%	20.31%	16.59%	20.16%
營業利益	406	128	134	(185)	(55)
營業利益率	8.42%	2.63%	2.19%	-5.19%	-1.66%
稅前利益	1,352	158	74	(259)	(9)
稅後純益	851	45	(50)	(255)	(40)
稅後EPS(元)	8.16	0.43	(0.48)	(2.45)	(0.38)

公司在2019年前三季因越南廠毛利逐漸轉佳，原物料價格止穩，加上人民幣貶值影響，毛利率較去年同期回升，但上半年仍屬於上季度訂單，因此仍呈現小幅虧損。

由於第四季新季度訂單開始大量出貨，上海廠及越南廠整體毛利也較前三季好轉，此外，加上人民幣匯率持穩，預估全年毛利率將顯著回升。

未來發展方向

上海廠

- 中美貿易戰的影響。
- 不以營收成長為目標，減少低毛利產品比重，藉以維持全廠獲利。



1. 受到美國加增關稅影響，除了部分客戶要求降價轉嫁部分關稅外，一些客戶也出現延後下單的情形。
2. 上海廠將減少低毛利產品比重，並將部分高毛利產品，如手工漆與水泥桌面訂單轉至越南廠，營收將較上個季度減少，公司也將加強成本與費用的控制以確保獲利。

未來發展方向

越南廠


- 2018年建廠完成，接單將穩步持續成長。
- 2019年可望損益兩平。



1. 經歷建廠初期陣痛後，預期今年產能利用率有機會達到7成左右，生產效率也將顯著提升，全年整廠將以損平為目標。
2. 在產能陸續建置下，越南廠已完成95%全製程能力，預計營業目標可較去年同期大幅度成長，毛利率也將明顯回升。
3. 打造以少量多樣的高端產品為主軸的一貫化生產基地，並預計在2020年營業季度越南廠可轉虧為盈。



基隸集團
Keysheen Group



謝謝您的關注與指教

